

Der Natur und Umwelt zuliebe

WIR gemeinsam für eine saubere Umwelt


Zwei Fliegen mit einer Klappe.


Mit der richtigen Mülltrennung die Umwelt und das eigene Portemonnaie schonen.


Obwohl wir genau wissen, dass es wichtig ist den Müll zu trennen, nehmen wir es oftmals nicht ganz so genau damit. Dabei können wir der Umwelt und unserem Portemonnaie einen Gefallen tun, in dem wir auf einige Kleinigkeiten achten, die aber große Auswirkungen auf uns alle haben.


Die Graue Tonne ist mit Abstand die teuerste und dennoch wird allerlei Müll, welcher zudem nicht in diese Tonne gehört hineingeworfen. Das stinkt Ihnen? Dann minimieren Sie Ihren Restmüll, indem Sie ganz einfach sortieren.


Wie es funktioniert erfahren Sie in der folgenden Aufstellung:


- **Graue Tonne:** 
 - Essensreste, Hygieneartikel, Staubsaugerbeutel, Kehrlicht, Porzellan
 - Leerungstermine in Ihrer Straße finden Sie unter www.heb-hagen.de

- **Gelber Sack**  - **kostenlos** -
 - Alles mit dem „Grünen Punkt“
 - Abholtermine in Ihrer Straße finden Sie unter www.heb-hagen.de

- **Altpapier:**  - **kostenlos** -
 - Zeitschriften, Kartons, Verpackungen aus Papier
 - An verschiedenen Orten in Hagen. www.heb-hagen.de

- **Altglas-Container**  - **Kostenlos**
 - Alles aus Glas, auf dem kein Pfand ist
 - An verschiedenen Standorten in Hagen.
 - Infos unter www.heb-hagen.de

- **Altkleider-Container**  - **Kostenlos**
 - Kleidung und Schuhe
 - An verschiedenen Standorten in Hagen.
Infos unter www.heb-hagen.de

- **Elektroschrott**  - **kostenlos**
 - Selbstanlieferung Müllverbrennungsanlage Hagen oder Hagener Recycling Dienst

- **Spermüll**
 - Möbel aus Holz und Metall.
 - Direktanlieferung Müllverbrennungsanlage oder Abholservice. Termine unter 02331 / 354 444 44

Weitere Tipps:

Glücklicherweise herrscht bei uns „noch“ keine Wasser, oder Energieknappheit. Dennoch können und sollten Sie auch hierbei eine Menge Geld sparen. Hier einige einfache aber effektive Tipps:

- Duschen statt baden. Verbraucht deutlich weniger Wasser.
- Zahnputzbecher benutzen und das Wasser beim Zähneputzen (oder rasieren) abstellen.
- Tropfende Wasserhähne/Duscharmaturen reparieren.
- Energiesparlampen einbauen
- Das Licht ausschalten, wenn Sie einen Raum verlassen
- Darauf achten, dass die Heizkörper ausgestellt sind, wenn Sie die Wohnung lüften
- Mit 30° statt mit 60° Grad waschen. Außer Kochwäsche bei 60° Grad.
- Wäsche auf der Leine trocknen (Dachboden, oder Keller) und nicht den Trockner nutzen.

Alles auf einem Blick:

Weitere Tipps zur richtigen Mülltrennung finden Sie auf der Internetseite des Hagener Entsorgungsbetriebes (HEB).